T-11DL インゴットライト
LIG

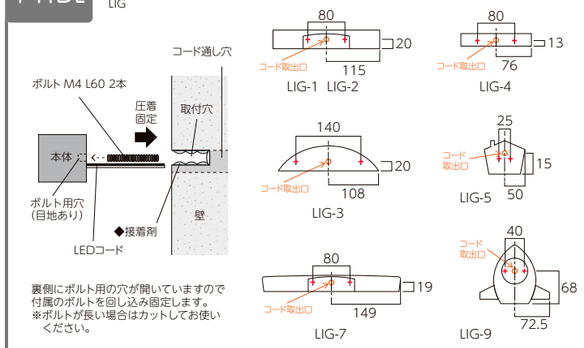

裏側にボルト用の穴が開いていますので付属のボルトを回し込み固定します。
※ボルトが長い場合はカットしてお使いください。

●詳しくは説明書をご参照ください。 ※ボルト・コード位置合わせ用取付原稿が付属されます。

T-12BL ステンレス切抜きタイプ
AR

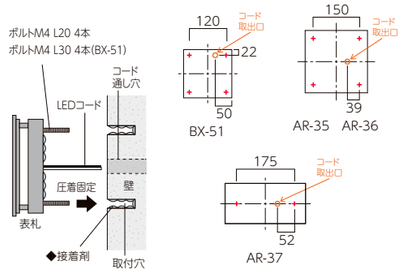

●詳しくは説明書をご参照ください。
※ボルト・コード位置合わせ用取付原稿が付属されます。

T-15BL NEWアクセントラインLED
NAL

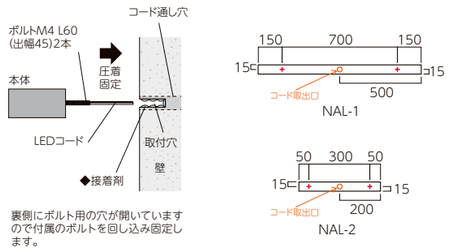

裏側にボルト用の穴が開いていますので付属のボルトを回し込み固定します。

●詳しくは説明書をご参照ください。 ※ボルト・コード位置合わせ用取付原稿が付属されます。

T-13SL ストライト
CL

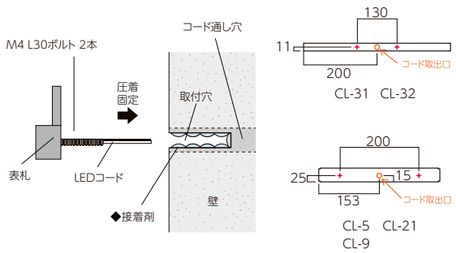

●詳しくは説明書をご参照下さい。※ボルト・コード位置合わせ用取付原稿が付属されます。

T-14SL ステラルーチェ
MY

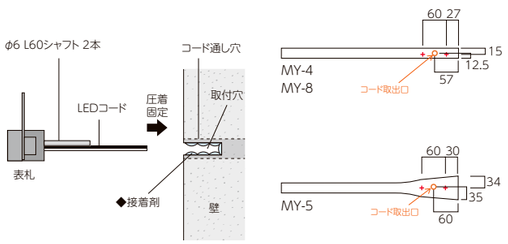

●詳しくは説明書をご参照ください。 ※ボルト・コード位置合わせ用取付原稿が付属されます。

T-16BL LEDコーナーサイン
LKA

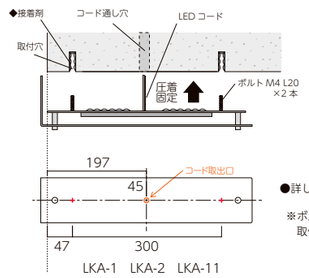

●詳しくは説明書をご参照ください。
※ボルト・コード位置合わせ用取付原稿が付属されます。

12V変圧器 35W

12V LEDを使用している商品には必需品です！

点灯時間・明るさセンサー感度を設定できます。

XT-35W 16,200円(税抜)

サイズ：約 W120×H170×D61(㎜)
入力：AC100V 出力：DC12V 35W

T-13Z コーナーサイン / ステッキサイン
KA・KAP / STK-S

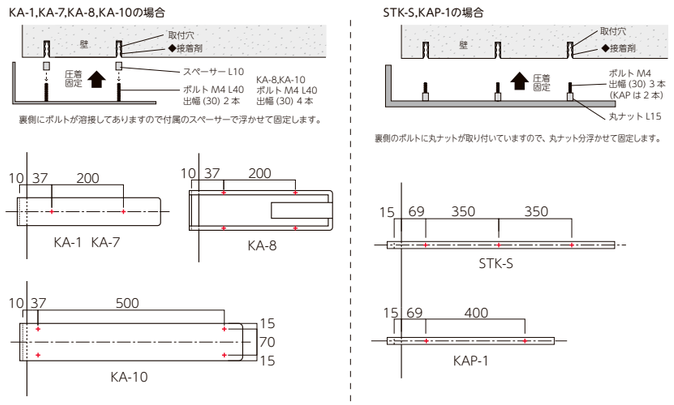

◆推奨接着剤 P195 参照

T-11H
アビル MXA / ファイン ME・MB / シャイン SHD・SH / チタン JTP-12 / 二世帯住宅向け HT-51 HT-53 / 小さな表札 EP-88 ES-7~9

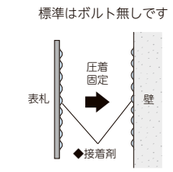

両面テープ 仮止め用 200円(税抜)
平滑な面であれば、仮止用両面テープを使用すると比較的簡単に取り付けを行う事が出来ます

ご注文の際にご指定ください。
ボルト出しオプション
金具②型 (両面テープ付き)
1,000円(税抜)

板厚が薄い為、直接スタッドボルト（溶接）を加工することが出来ませんが、ボルトを併用して取り付けたい方の為に金具をご用意しております。

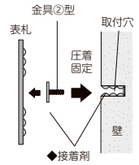

金具②型を表札に取り付けた後、必ず接着剤を併用して取り付けてください。

T-16H チタン
JTP

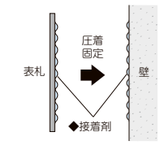

両面テープ 仮止め用 200円(税抜)
平滑な面であれば、仮止用両面テープを使用すると比較的簡単に取り付けを行う事が出来ます

ご注文の際にご指定ください。
ボルト出しオプション
ボルト溶接 1本
1,000円(税抜)

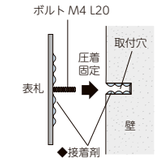

T-12H
こがね TQ / 紗美 TA / トキワ TKW / ORIBE TOB / セメタル TH / カーロ TC / ブラウニー TBN / メロウ TMW / ナチュール TNR / タイル TL-61~63 / ホロリス THL / エスクード TES / グレイス TGC / チタンノヴァ JTP / アドレスサイン ADT

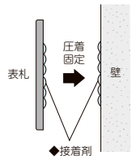

ご注文の際にご指定ください。
ボルト出しオプション
ボルト接着 2ヶ所まで
1,000円(税抜)

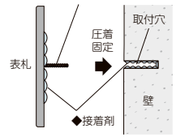

必ず接着剤を併用して取り付けてください。

T-11K フラットガラス / ホイップ
GP・GX / GF

※ガラス表札は素材の特性上サイズに誤差が生じます。

化粧ビスが穴の数分同梱されています。

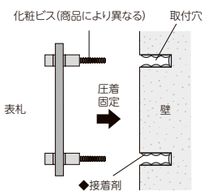

※化粧ビスを取り外す事でガラスが外れます。
●化粧ビスの組み立ては説明書をご参照ください。

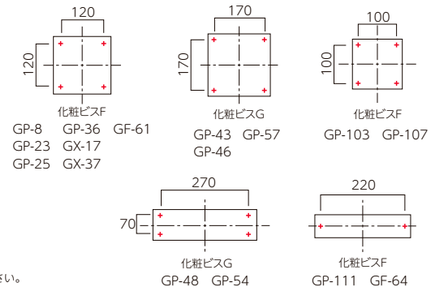

接着剤について

当社製品に接着剤は付属しておりません。

セメダイン株式会社
「スーパーＸＧ」
20ml

コニシ株式会社
「ウルトラ多用途Ｓ・Ｕ」
25ml

「スーパーXG」は当社でも販売しております。
表札と一緒にご注文ください。

推奨させていただく接着剤は、高性能かつ使いやすい接着剤です。使用方法をお読みの上、正しくご使用ください。
エポキシ系接着剤や、コンクリート系接着剤は、弾性が無い（少ない）為に表札に悪影響を与える可能性がありますので推奨接着剤より外しております。
(陶器・石材などの内部に浸透し、変色や文字はがれの原因になる等)
詳しくはメーカー様のホームページをご覧ください。

T-12K フラットガラス
GP / シャイン GP-93~95

※ガラス表札は素材の特性上サイズに誤差が生じます。

化粧ビスが穴の数分同梱されています。

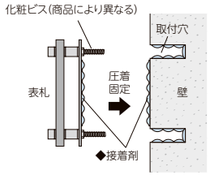
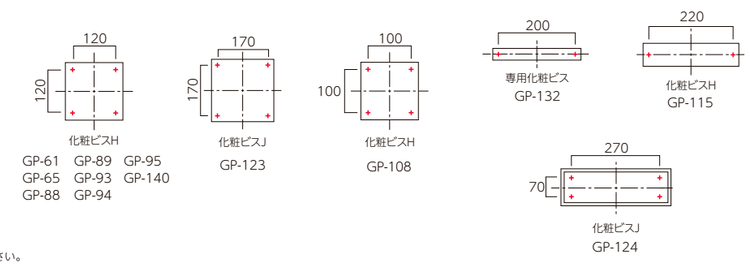
※化粧ビスを取り外す事でガラスが外れます。
●化粧ビスの組み立ては説明書をご参照ください。