インターホンも口金ポストも表札も。
全部まとめてL型にしたサイン。
おしゃれな化粧ブロックとの一体感もグッド!!

■ 使用ブロック：株式会社ユニソン　アルタ　色：シャドーベージュ

【カバーサイン】 ＋口金ポスト＋インターホン

※インターホン子機と口金ポストの品番をお知らせください。
※インターホン子機と口金ポストの出幅をなるべく同じに調整してください。
※開口デザインはインターホン子機、口金ポストの品番によって変わります。
※取付はサイン裏側に付いている上下のＬアングルを使います。

サイズ変更 要見積 | 取付方法 P189 T-12Z ボルト付き | 製作日数 約10 営業日

ステンレスの素材特性についてはP184をご覧ください。

写真は左コーナー（L）です。

向き(L/R)
WAL-20-□ 　125,000円（税抜）

ステンレスＬ型
W900×H160×D120(㎜)　約 4.2 kg
漢字：桜花　英字：カフリッシュ S
文字：凸ヘアライン
ベース：半ツヤ黒色塗装

正面　正面
左コーナー（L）　右コーナー（R）
※コーナーの向きをご指定ください。

写真は左用（L）です。

向き(L/R)
WAL-21-□ 　87,000円（税抜）

左用(L)
右用(R)

ステンレスヘアライン
W600×H180×ｔ3(㎜)　約 2.9 kg
漢字：さやか明朝　英字：センチュリーG
漢字：凹半ツヤ黒色塗装　英字：凸ヘアライン
ライン：凹半ツヤ黒色塗装

※インターホン子機の位置をご指定ください。

使用ポスト：株式会社ユニソン
埋込ポスト

【ルージュ サスウッディ】

※埋込ポスト「ルージュ サスウッディ」に関しましては、株式会社ユニソン様にお問い合せください。

【参考施工図】

WAL-20

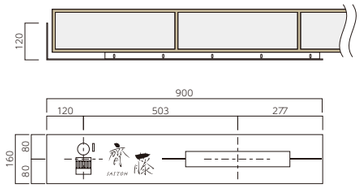

WAL-21

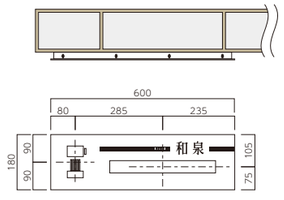

今どきの建物に合う、サイズは大きいけれど
シンプルで主張しすぎないカバーサイン。

【カバーサイン】＋インターホン

※インターホン子機の品番をお知らせください。
※開口デザインはインターホン子機の品番によって変わります。
※取付はサイン裏側に付いている上下のＬアングルを使います。

サイズ変更 要見積 | 取付方法 P189 T-12Z ボルト付き | 製作日数 約10 営業日

ステンレスの素材特性についてはP184をご覧ください。

浮かせた５ミリ角のバーに切文字が付いています。

【参考施工図】

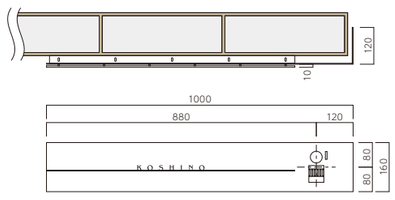

写真は右コーナー（R）です。

向き(L/R)
WAL-23-□ 　128,500円（税抜）

ステンレスパーマラインＬ型
W1000×H160×D130(㎜)　約 5.5 kg
英字：ベンガット
文字：ステンレス切文字　ｔ＝1.5(㎜)半ツヤ黒色塗装

正面　正面
左コーナー（L）　右コーナー（R）
※コーナーの向きをご指定ください。

【スマートカバーサイン】

※壁面の仕上げ厚によって W サイズを調整する必要があります。

サイズ変更 要見積 | 取付方法 P188 T-11B ボルト付き | 製作日数 約10 営業日

ステンレスの素材特性についてはP184をご覧ください。

写真は右コーナー（R）です。

向き(L/R)
WAL-25-□ 　85,000円（税抜）

ステンレスＬ型・平板
W815×H100×D100(㎜)　約 1.2 kg
W200×H100×ｔ2(㎜)　約 0.3 kg
英字：バスカー B
文字：凸ヘアライン　ベース：半ツヤ黒色塗装
※インターホン・口金ポストは付属しません。

正面　正面
左コーナー（L）　右コーナー（R）
※コーナーの向きをご指定ください。

【参考施工図】
Hサイズ 100 ㎜の口金ポストと組み合わせるとすっきりした印象になります。

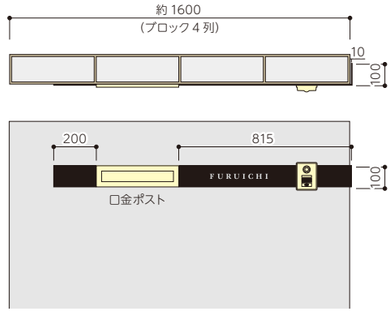

≪ 表札シミュレーションができます。
対応商品目印は このマーク

WEBページはこちら ≫