T-11B

オリジン ORG　カバーサイン WAL-25　アクセントラインプラス AC-7　エンシェント MAE　シャルム SCH　スフィーダ SF　かぐら KMT　リファイン MX・LS
ファイン MS・MAF　スーパーステンレスーネオー MG　スーパーステンレスーラフィネー MG　パルス TP　二世帯表札 HT-54,58　HT-101,102

ボルト M4 L20 2 本～
WAL 品番 M4 L40 5 本
ORG・AC 品番 M4 L30 4 本～6 本

標準はボルト付きです
裏側にボルトが溶接してあります。

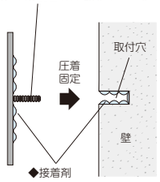

ボルト無しに変更可能です

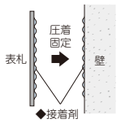

オプション

200 円(税抜)

平滑な面であれば、仮止用両面テープを使用すると比較的簡単に取り付けを行う事が出来ます。

T-12B

鋳物文字 CW　むすび KG-42　スフィーダ SF-11

標準はボルト付きです
裏側にボルトが溶接してあります。

ボルト M4 L30 2本
CW-55,56　M2 L40 3本～

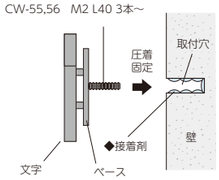

※文字によりピッチが変わります。
位置合わせ用取付原稿が付属されます。

T-14B

アクセントラインプラス ACD-1　二世帯表札 HT-88

標準はボルト付きです
裏側にボルトが溶接してあります。

ボルト M4 L40 4 本

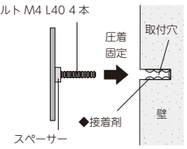

T-15B

むすび KG　幾何学文字 KKK

標準はボルト付きです
裏側にボルトが溶接してあります。

ボルト M4 L40　2 カ所～
※KG 品番は文字により本数が異なります

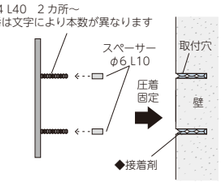

付属のスペーサーで浮かせて固定します。
※文字によりピッチが変わります。位置合わせ用取付原稿が付属されます。

T-12P

カバーサイン WAL-26

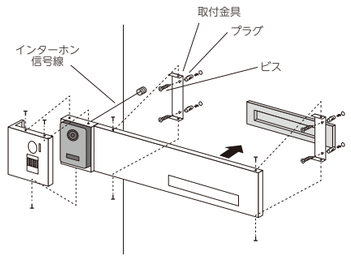

壁面に受け金具を先に付け、上･下面よりネジにて
表札部･インターホンカバー部を取り付けてください。

T-11R

カリーノ KR　カリーノピュア KRP

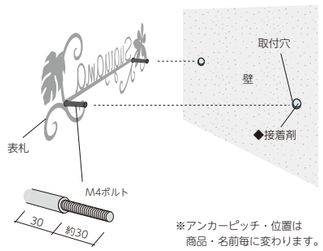

本体の丸管ナットに
同梱のボルトを
回し込み固定します。

※アンカーピッチ・位置は
商品・名前毎に変わります。

壁から浮かせて取り付けてください。

T-13R

コーベル IC

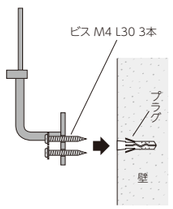

壁面にプラグを打ち込み、
ネジを締めこんでお取り付けください。

※取付面の強度によって取付方は異なります。

T-12R

クラシカル IS　アイアンマン IS

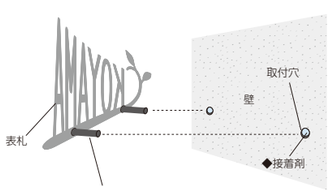

右図ⒼⒷいずれかのアンカー仕様となります。
(横付けタイプ除く)
(アンカーピッチ・位置は商品・名前毎に変わります。)

本体が少し浮くように取り付けてください。

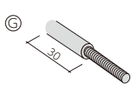

本体の丸管ナットに同梱の
ボルトを回し込み固定します。

アンカーⒼ
同梱ボルト　太さ×長さ

M4×50	M6×50	
IS-25	IS-4	IS-19
IS-26	IS-6	IS-20
IS-92	IS-9	IS-71
IS-93	IS-10	IS-77

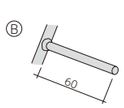

本体に溶接アンカー

アンカーⒷ

φ4
IS-34

ボルト／シャフト
ピッチはこちら
▼

◆推奨接着剤 P215 参照

T-11Z

銘木表札 WK

釘の頭を穴の大きい部分で通して
狭い部分で引っかけれるような加
工を施してあります。
壁に釘頭が少し出るように釘を打
ち､出っ張った釘頭に引っかけて
取り付けてください。
取り外せないようにするにはボン
ド等を併用してください。

ご注文の際にご指定ください。
ボルト出しオプション
ボルト接着 2 ヶ所まで
1,000 円(税抜)

必ず接着剤を併用して
取り付けてください。

T-12Z

カバーサイン WAL-23,27
インターホンカバーサイン IPC-97

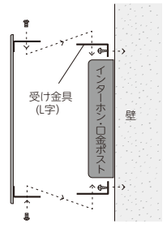

壁面に受け金具を先に付け、側面よりネジにて
インターホンカバーを取り付けてください。

T-15Z

インターホンカバーサイン IPC-109,110　二世帯表札 HT-100

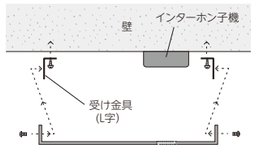

壁面に受け金具を先に付け、側面よりネジにて
インターホンカバーを取り付けてください。

T-11H

ファイン MB　シャイン SH　チタン JTP-12　二世帯表札 HT-104　小さな表札 EP-88　ES-7~9

標準はボルト無しです

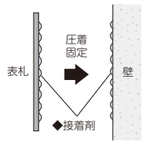

200 円(税抜)

平滑な面であれば、仮止用
両面テープを使用すると比
較的簡単に取り付けを行う
事が出来ます

ご注文の際にご指定ください。
ボルト出しオプション
金具②型 (両面テープ付き)
1,000 円(税抜)

板厚が薄い為、直接スタッドボルト（溶接）
を加工することが出来ませんが、ボルトを併
用して取り付けたい方の為に金具をご用意
しております。

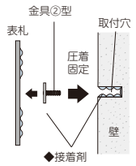

金具②型を表札に取り付けた後、必ず接着剤を併用して取り付けてください。

T-12H

こがね TQ　紗美 TA　TOKIWA TKW　ORIBE TOB　セメタル TH　カーロ TC
ブラウニー TBN　メロウ TMW　ナチュール TNR　タイル TL　ホロリス THL
エスクード TES　グレイス TGC　モノ TMO　チタンノヴァ JTP　アドレスサイン ADT

標準はボルト無しです

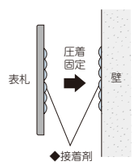

ご注文の際にご指定ください。
ボルト出しオプション
ボルト接着 2 ヶ所まで
1,000 円(税抜)

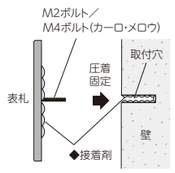

必ず接着剤を併用して取り付け
てください。

T-16H

チタン JTP　二世帯表札 HT-106

標準はボルト無しです

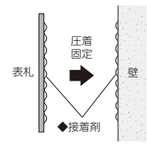

200 円(税抜)

平滑な面であれば、
仮止用両面テープを
使用すると比較的簡
単に取り付けを行う
事が出来ます

ご注文の際にご指定ください。
ボルト出しオプション
ボルト溶接 1 本
1,000 円(税抜)

ボルト M4 L20

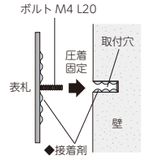

接着剤について

当社製品に接着剤は付属しておりません。

推奨させていただく接着剤は、高性能かつ使いやすい接着剤です。
使用方法をお読みの上、正しくご使用ください。
エポキシ系接着剤や、コンクリート系接着剤は、弾性が無い（少ない）為に
表札に悪影響を与える可能性がありますので推奨接着剤より外しております。
(陶器・石材などの内部に浸透し、変色や文字はがれの原因になる等)
詳しくはメーカー様のホームページをご覧ください。

「スーパーXG」は当社でも販売しております。
表札と一緒にご注文ください。

セメダイン株式会社
「スーパーXG」
20ml

コニシ株式会社
「ウルトラ多用途 S・U」
25ml