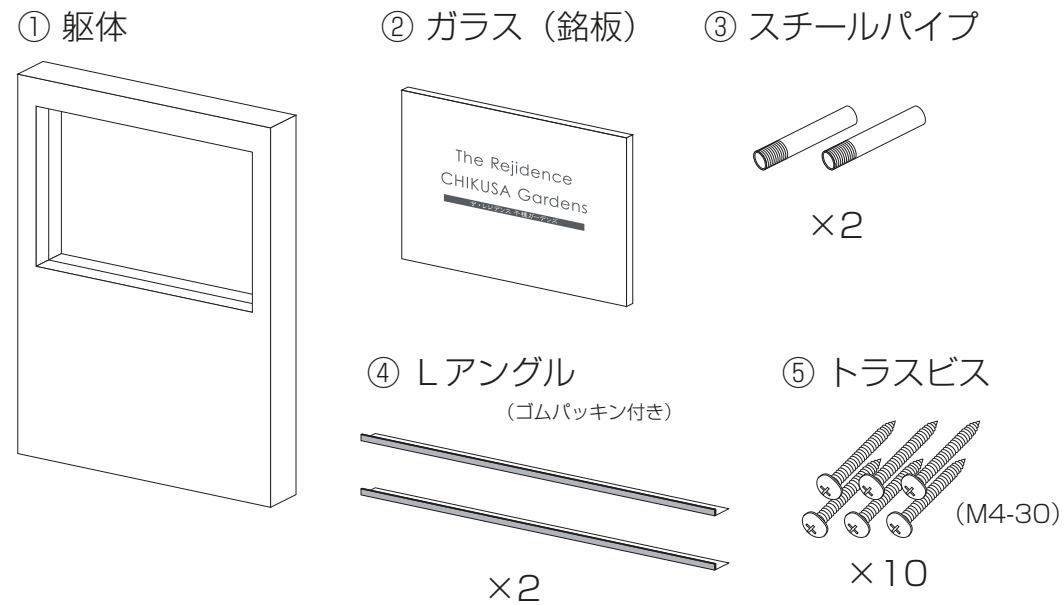


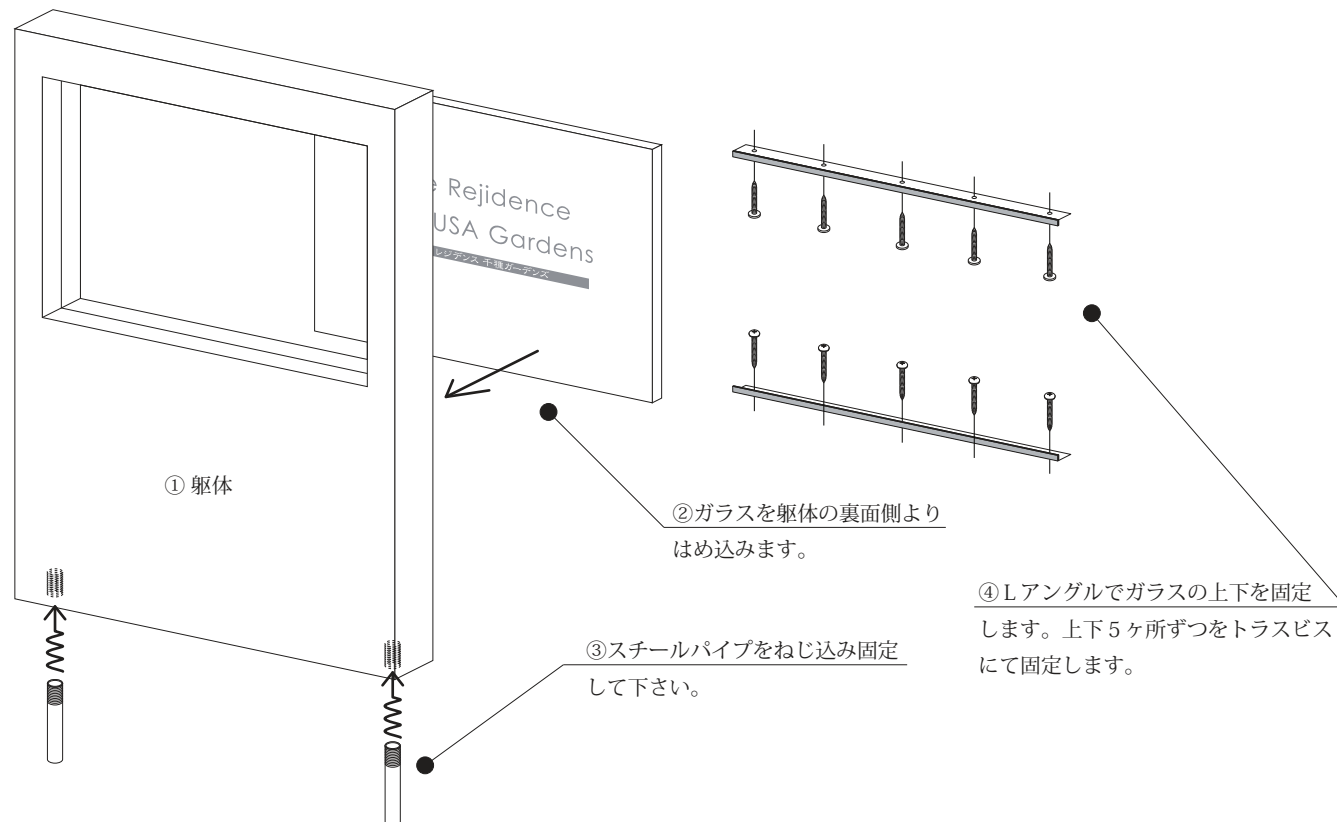
## 取付・取扱説明書

このたびは、美濃クラフトの商品をお買い上げいただきまして、まことにありがとうございます。  
ご使用前には、この取付・取扱説明書を読んで、理解したうえで正しくお使いください。

### ●梱包内容



### ●組み付け方法

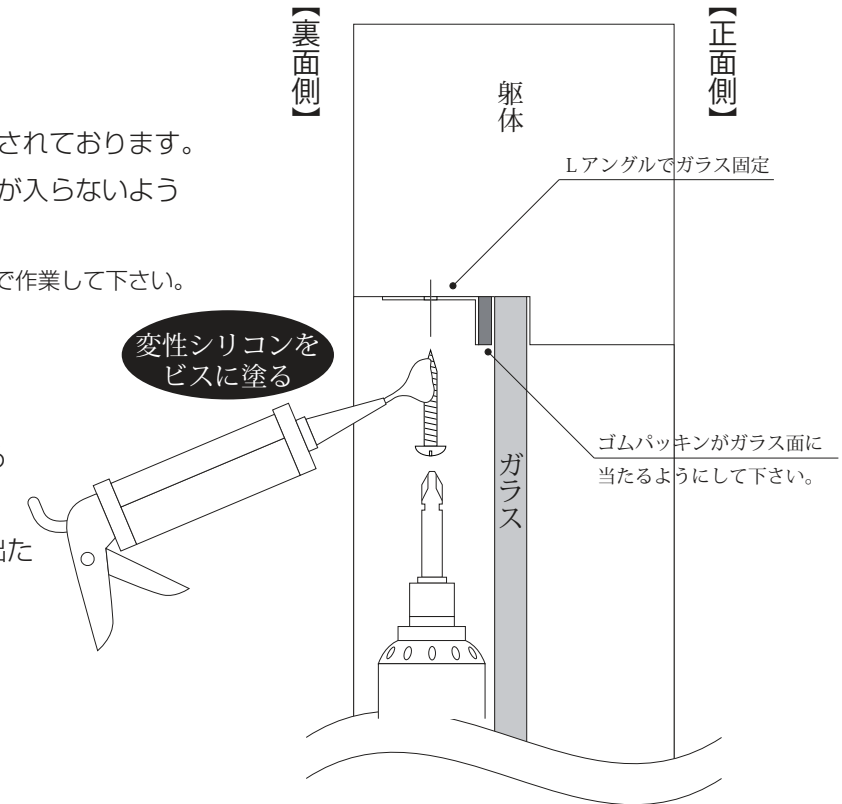


### 【注意事項】

本商品の躯体は、防水層にて耐久性が維持されております。  
ガラスを取り付ける際は、躯体内部に雨水が入らないよう考慮して取り付けをして下さい。  
※ガラスは非常に欠けやすいため、必ず二人以上で作業して下さい。

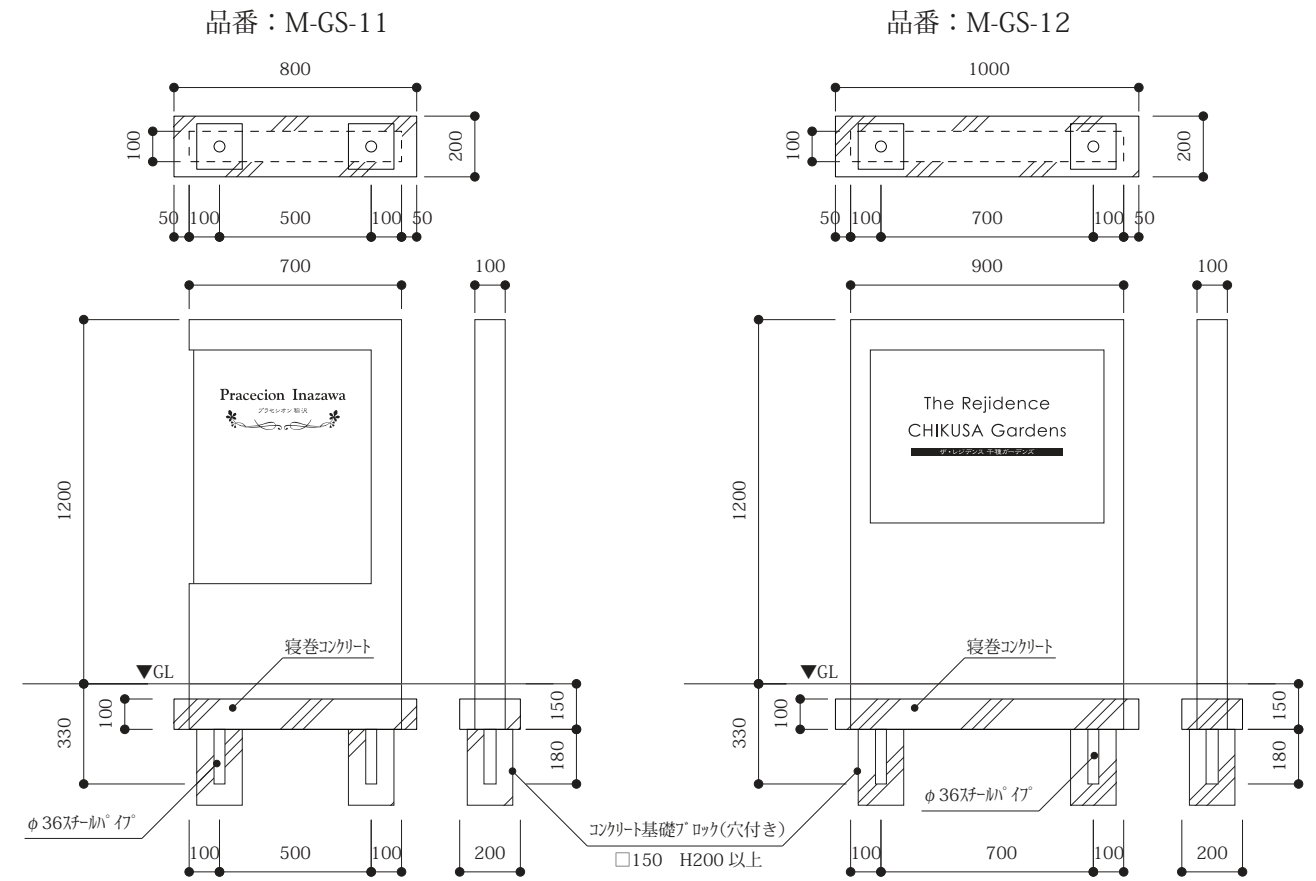
#### 重要

取付のトラスビスに変性シリコンが垂れるくらい塗って下さい。  
インパクトでビスを締め、躯体から飛び出たシリコンを拭き取って下さい。



### ●寸法図・参考施工図

※必ず規定寸法以上の埋め込み寸法を確保し、モルタル等で固定して下さい。



【本商品は、改良のため予告なく仕様変更することがございますので予めご了承下さい。】

●商品についてのお問い合わせ

< MADE IN JAPAN >

株式会社 **美濃クラフト**

〒501-6002 岐阜県羽島郡岐南町三宅3丁目228  
TEL:058-248-3000 FAX:058-247-5783  
URL: <http://www.minocraft.co.jp>

2019.02.06