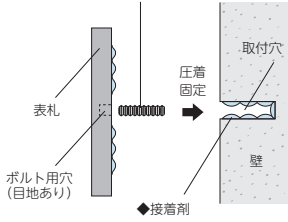


T-19D

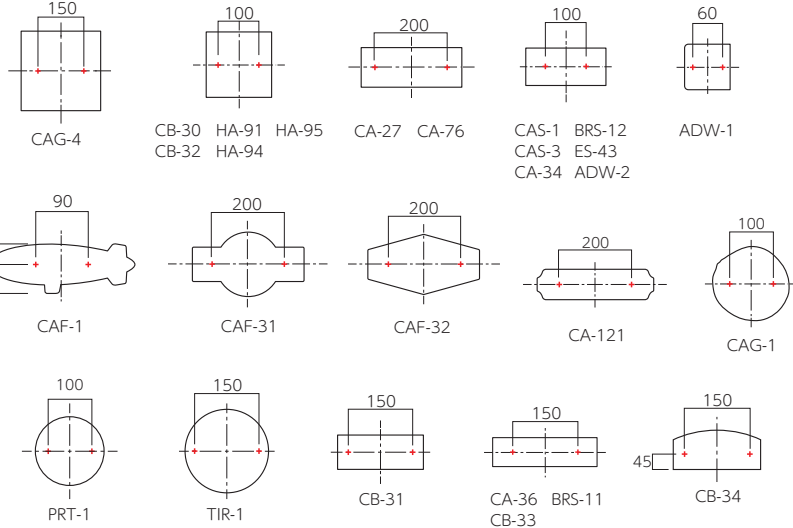
海賊表札 PRT タイヤ表札 TIR ジャーニー CA・CAF サニー CAS イーモノ CA・CAG ブロンズ鋳物 CB プラス BRS-11,12 タイル+フレーム HA-91~95

アドレスサイン ADW 小さな表札 ES-43

ボルト M4 L30 2本
ボルト M4 L40 2本(プラス)
ボルト M4 L50 2本(ブロンズ鋳物)



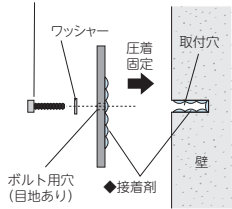
裏側にボルト用の穴が開いていますので
付属のボルトを回し込み固定します。



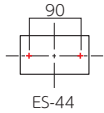
T-21D

小さな表札 ES-44

化粧キャップ付き M4 L50(出幅40)2本



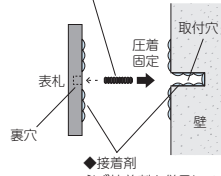
ボルト用の貫通穴が開いていますので
付属のボルトを回し込み固定します。



T-25D

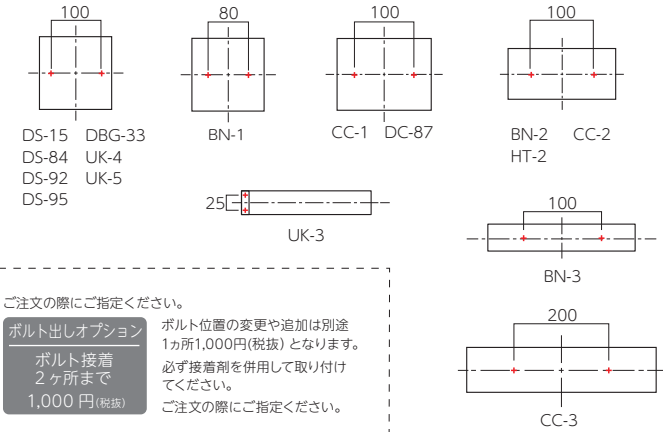
チョコレート CC デラックス DS・DBG・DC 浮金石 UK-3~5 BIZEN BN 二世帯住宅向け HT-2

M4 L30(出幅20)2本
M4 L30(出幅25)2本(BN品番)
M6 L30(出幅25)2本(TN品番)



必ず接着剤を併用して
取り付けてください。

表札の裏側にボルト取付用の穴が
開いていますので、最初に同梱の
ボルトを接着固定してください。

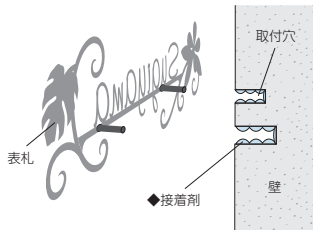


ご注文の際にご指定ください。
ボルト出しオプション
ボルト接着
2ヶ所まで
1,000円(税抜)

ボルト位置の変更や追加は別途
1カ所1,000円(税抜)となります。
必ず接着剤を併用して取り付け
てください。
ご注文の際にご指定ください。

T-11R

カリーン KR カリーンピュア KRP



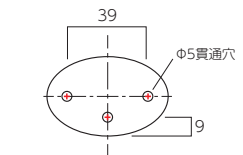
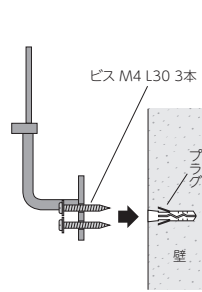
※アンカーピッチ・位置は商品・名前毎に変わります。
壁から浮かせて取り付けてください。



本体の丸管ナットに同梱のボルトを
回し込み固定します。

T-13R

コーベル IC

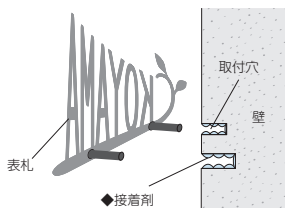


壁面にプラグを打ち込み、
ネジを締めこんでお取り付けください。

※取付面の強度によって取付方は異なります。

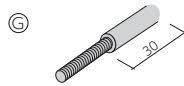
T-12R

クラシカル IS・SP シンプルモダン IS・SP ラギッド RI 二世帯住宅向け HT-86



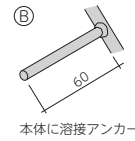
本体が少し浮くように取り付けてください。

右図ⒸⒹいずれかのアンカー仕様となります。
(横付けタイプ除く)
(アンカーピッチ・位置は商品・名前毎に変わります。)



本体の丸管ナットに同梱のボルトを
回し込み固定します。

同梱ボルト	太さ×長さ			
	M4×50		M6×50	
IS-25	IS-4	IS-58	HT-86	
IS-26	IS-6	IS-71		
IS-27	IS-9	IS-77		
IS-57	IS-10	SP-65		
IS-90	IS-12	SP-32		
IS-91	IS-19	RI-3		
SP-74	IS-20	RI-6		



本体に溶接アンカー

アンカー太さ	
φ4	φ6(長さ)
IS-34	RI-1 (L45)
IS-35	
SP-80	

◆推奨接着剤 P194 参照