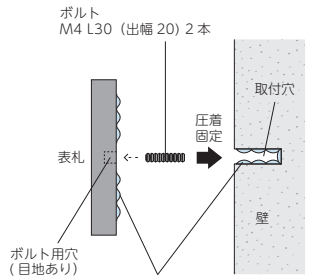


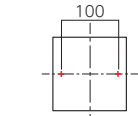
T-26D

ロイヤルストーン RYS チタンノヴァ JTP 浮金石 UK-2 ステディ AS アビル MXA 二世帯住宅向け HT-91 ~ 93 HT-103,105

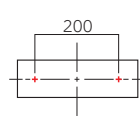


◆接着剤
AS・HT 品番はアクリルが接着出来る物をご使用ください。

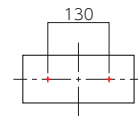
裏側にボルト用の穴が開いていますので付属のボルトを回し込み固定します。



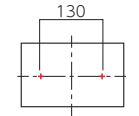
AS-11 RYS-1 MXA-11
AS-35 RYS-2 JTP-21
AS-42 RYS-21
AS-58 RYS-25
AS-71 RYS-31



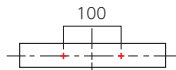
AS-52 HT-91
AS-72



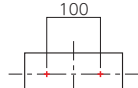
AS-2 AS-59
AS-56 MXA-12



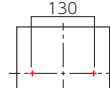
AS-16 AS-57 UK-2
AS-44 AS-70



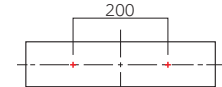
RYS-3 JTP-22
RYS-23 HT-105



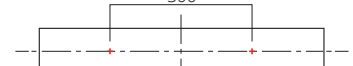
RYS-26 RYS-32
RYS-27



HT-92
HT-93



RYS-33 HT-103



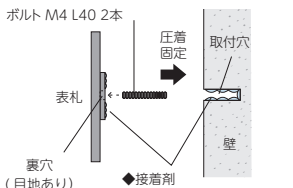
RYS-34

取付・ピッチ

取付
ピッチ

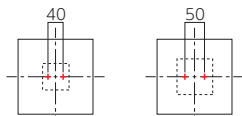
T-27D

フラットガラス GS 浮金石 UK-1



◆接着剤
接着剤はアクリルが接着出来る物をご使用ください。

裏側にボルト用の穴が開いていますので付属のボルトを回し込み固定します。

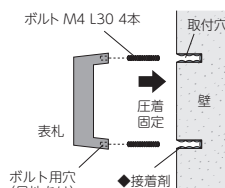


UK-1

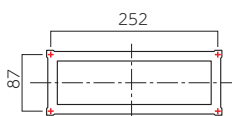
GS-1

T-32D

ブルグロット GF



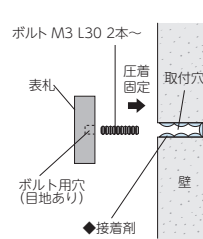
裏側にボルト用の穴が開いていますので付属のボルトを回し込み固定します。



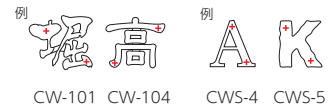
GF-81 GF-82

T-34D

鋳物文字 CW・CWH・CWS



裏側にボルト用の穴が開いていますので付属のボルトを回し込み固定します。



CW-101 CW-104 CWS-4 CWS-5
CW-102 CW-105
CW-103 CW-53

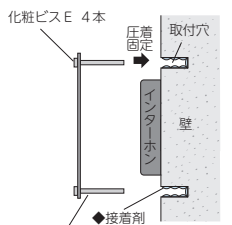


CWH-5

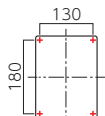
※文字毎にピッチが異なります。
ボルト位置合わせ用取付原稿が付属されます。

T-13K

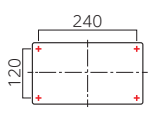
インターホンカバーサイン IPC



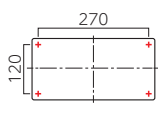
アンカーシャフトを回し込み、本体を挟み込む形で固定します。



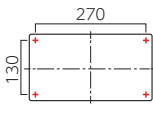
IPC-72



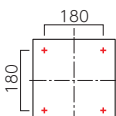
IPC-98 IPC-99



IPC-75 IPC-76



IPC-94 IPC-95

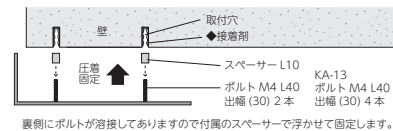


IPC-96

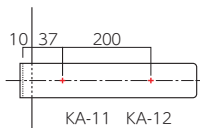
T-13Z

コーナースサイン KA・KAK・KAP ステッキサイン STK-S

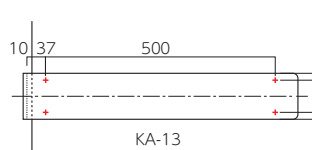
KA-11,KA-12,KA-13,KAK-10の場合



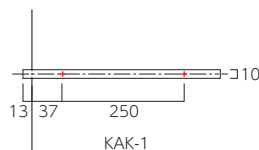
裏側にボルトが溶接してありますので付属のスペーサーで浮かせて固定します。



KA-11 KA-12

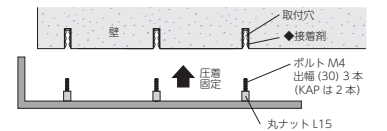


KA-13

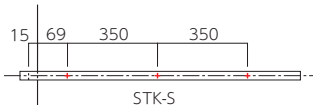


KAK-1

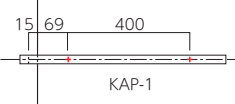
STK-S,KAP-1,KAP-2の場合



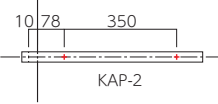
裏側のボルトに丸ナットが取り付けられていますので、丸ナット分浮かせて固定します。



STK-S



KAP-1



KAP-2

◆推奨接着剤 P194 参照