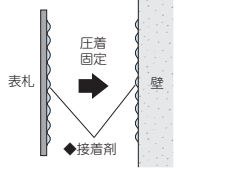


T-11H アビル ファイン シャイン チタン 二世帯住宅向け 小さな表札
 MXA MB SH JTP-12 HT-104 EP-88 ES-7~9

標準はボルト無しです



両面テープ 仮止め用
 平滑な面であれば、仮止め用両面テープを使用すると比較的簡単に取り付けを行う事が出来ます
 200円(税別)

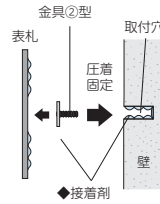
ご注文の際にご指定ください。

ボルト出しオプション

金具②型 (両面テープ付き)
 1,000円(税別)

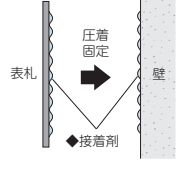
板厚が薄い為、直接スタッドボルト(溶接)を加工することが出来ませんが、ボルトを併用して取り付けたい方の為に金具をご用意しております。

金具②型を表札に取り付けた後、必ず接着剤を併用して取り付けてください。



T-16H チタン 二世帯住宅向け
 JTP HT-106

標準はボルト無しです

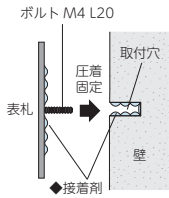


両面テープ 仮止め用
 平滑な面であれば、仮止め用両面テープを使用すると比較的簡単に取り付けを行う事が出来ます
 200円(税別)

ご注文の際にご指定ください。

ボルト出しオプション

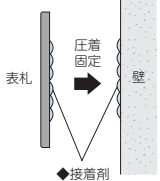
ボルト溶接 1本
 1,000円(税別)



T-12H こがね 紗美 トキワ ORIBE セメタル カーロ ブラウニー メロウ
 TQ TA TKW TOB TH TC TBN TMW

ナチュラル タイル ホロリス エスカード グレイス チタンノヴァ アドレスサイン
 TNR TL-61~64 THL TES TGC JTP ADT

標準はボルト無しです

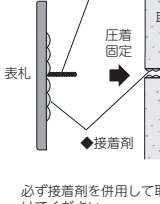


ご注文の際にご指定ください。

ボルト出しオプション

ボルト接着 2ヶ所まで
 1,000円(税別)

M2ボルト/ M4ボルト(カーロ・メロウ)



必ず接着剤を併用して取り付けてください。

接着剤について ⚠️ 当社製品に接着剤は付属しておりません。

セメダイン株式会社 「スーパーXG」 20ml

コニシ株式会社 「ウルトラ多用途」 25ml



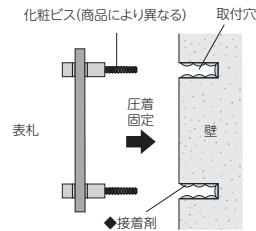
推奨させていただく接着剤は、高性能かつ使いやすい接着剤です。使用方法をお読みの上、正しくご使用ください。エポキシ系接着剤や、コンクリート系接着剤は、弾性が無い(少ない)為に表札に悪影響を与える可能性がありますので推奨接着剤より外しております。(陶器・石材などの内部に浸透し、変色や文字ががれの原因になる等)詳しくはメーカー様のホームページをご覧ください。

「スーパーXG」は当社でも販売しております。表札と一緒にご注文ください。

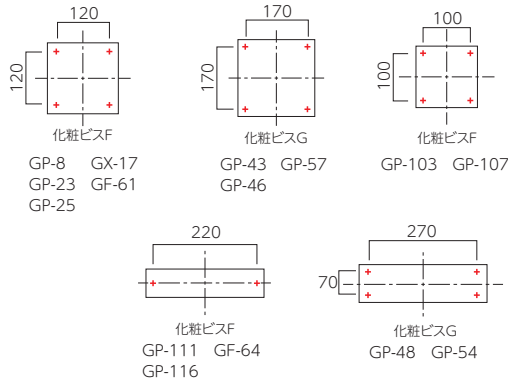
T-11K フラットガラス ホイップ
 GP・GX GF

*ガラス表札は素材の特性上サイズに誤差が生じます。

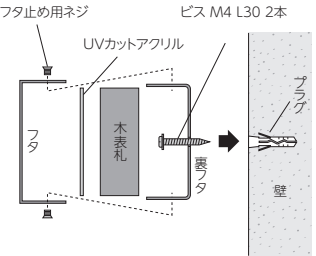
化粧ビスが穴の数と同梱されています。



*化粧ビスを取り外す事でガラスが外れます。
 ●化粧ビスの組み立ては説明書をご参照ください。



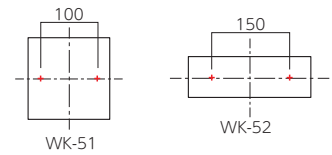
T-11P 銘木表札
 WK



ステンレスケースの裏フタをビスで壁面に取り付け、木表札とUVアクリルをはめ込み、フタをします。

フタは上下でネジ止めします。

木表札は固定しない為、上下のネジを外せばいつでもお掃除や交換が可能です。

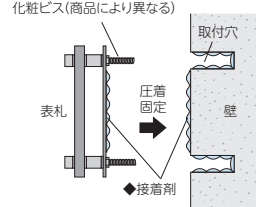


●詳しくは説明書をご参照ください。

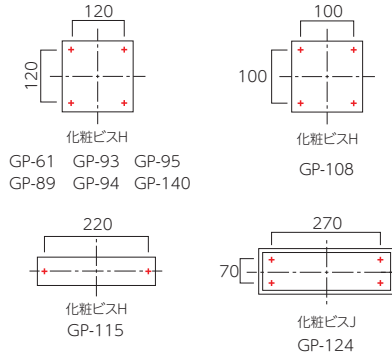
T-12K フラットガラス シャイン
 GP GP-93~95

*ガラス表札は素材の特性上サイズに誤差が生じます。

化粧ビスが穴の数と同梱されています。



*化粧ビスを取り外す事でガラスが外れます。
 ●化粧ビスの組み立ては説明書をご参照ください。



化粧ビス D	化粧ビス E	化粧ビス F	化粧ビス G	化粧ビス H	化粧ビス J	化粧ビス K
プラグ付属 血ビス M4×L50 φ12	シャフト φ6×L60 φ12	ボルト M4×L70 φ10	ボルト M6×L70 φ12	ボルト M4×L70 φ10	ボルト M6×L70 φ12	シャフト φ6×L30 φ12

金具②型	
両面テープ付き ステンレス 120×30 溶接ボルト M4 L20 (2本) ボルトピッチ100mm	
金具①型	ターンナット
ステンレス 30×30 溶接ボルト M4 L20	M4 ボルト専用 下穴φ8 1個 500円(税別)